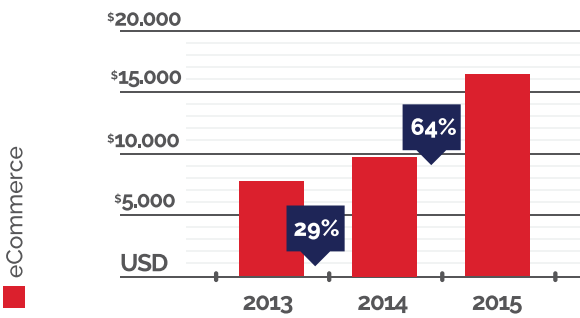


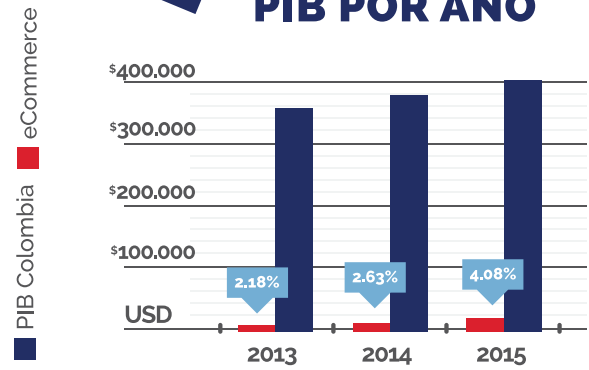
# 3<sup>ER</sup> ESTUDIO DE TRANSACCIONES NO PRESENCIALES DE eCOMMERCE



## COMPARATIVO ÚLTIMOS AÑOS



## eCOMMERCE VS. PIB POR AÑO



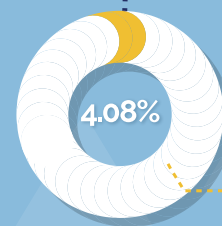
### VALOR TICKET PROMEDIO

Tarjeta Crédito **USD \$188**

Débito a cuenta bancaria **USD \$517**

## eCommerce Colombia 2015

**USD 16.329M = 49** Millones de transacciones a través de **redes procesadoras de pago**



**EQUIVALENTE AL PIB 2015**  
USD 400.358M



### TRANSACCIONES POR MEDIO DE PAGO

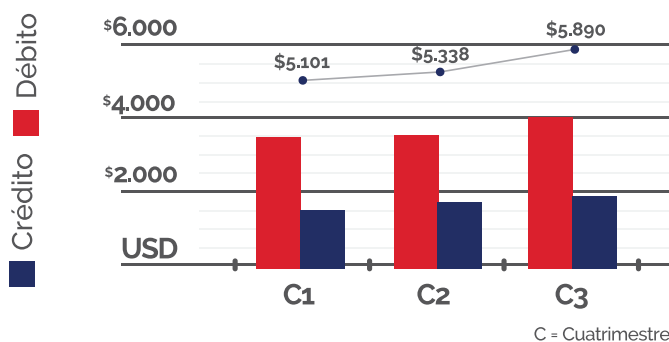
Tarjeta Crédito **56%**

Débito a cuenta bancaria **44%**

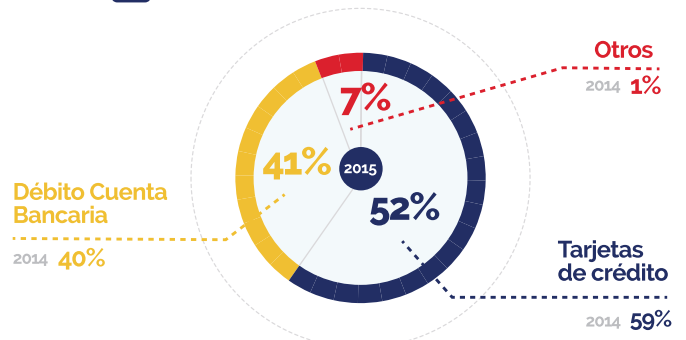
### CATEGORÍAS DE DISTRIBUCIÓN



## COMPARATIVO VALOR TRANSACCIONES POR MEDIO DE PAGO 2015



## USD \$6.368M\* A TRAVÉS DE PASARELAS DE PAGO



\*Valor incluido en los USD \$16.329 M